

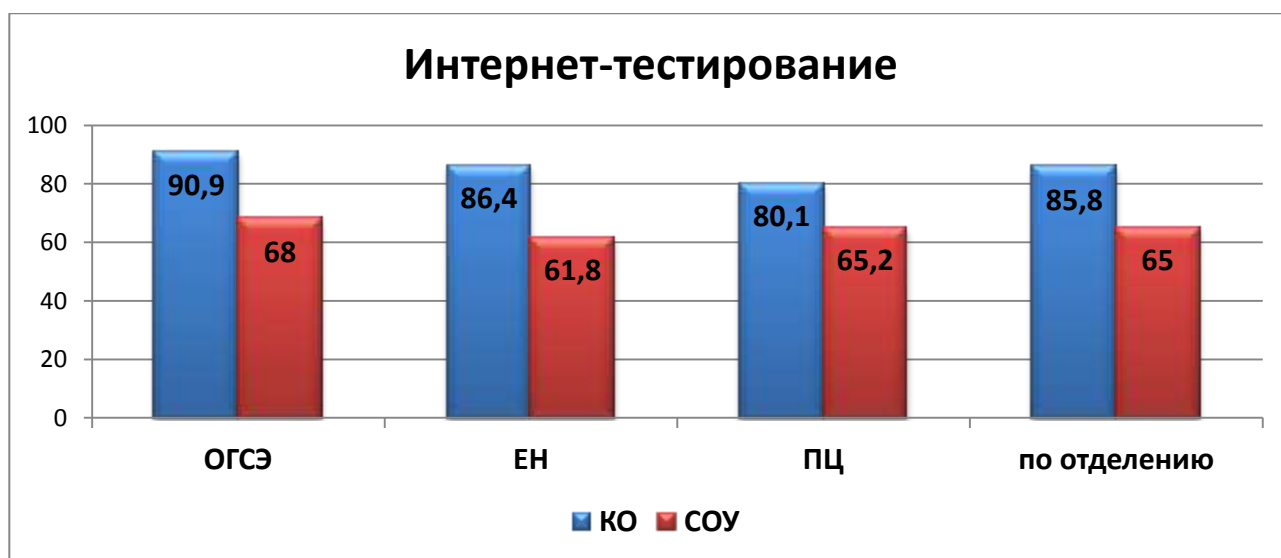
Независимая оценка качества подготовки обучающихся

В 2014- 2015 учебном году техникум принял участие в интернет-тестировании областного государственного автономного учреждения «Ульяновский центр информационно-методического и организационно-технического сопровождения процедур надзора и контроля в сфере образования».

Протестированы дисциплины по следующим блокам: естественно - научному (ЕН), обще гуманитарному и социально-экономическому (ОГСЭ), общепрофессиональному (ОП). Результаты тестирования представлены в таблицах. Контингент тестируемых 336 обучающихся.

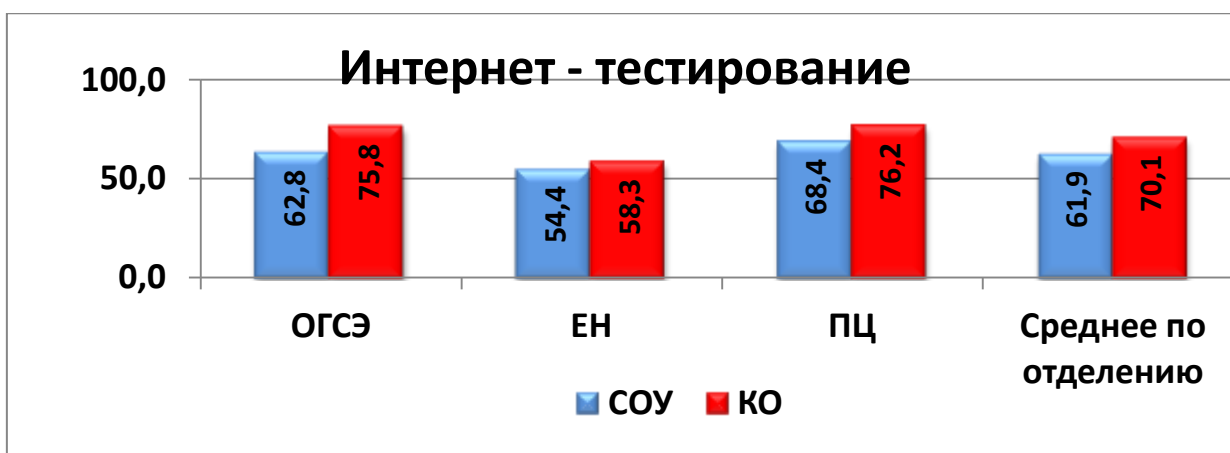
Мониторинг независимой оценки качества образования обучающихся по специальности «Экономика и бухгалтерский учет»

Дисциплина	Качество подготовки обучающихся			
	Количество обучающихся	СОУ (в %)	КО (в %)	АУ (в %)
Общий гуманитарный и социально-экономический учебный цикл				
Иностранный язык	22	67,6	95,5	100,0
История	22	68,4	86,4	100,0
<i>Среднее по общему гуманитарному и социально-экономическому учебному циклу</i>		68,0	90,9	100,0
Математический и общий естественнонаучный учебный цикл				
Математика	22	61,8	86,4	100,0
<i>Среднее по математическому и общему естественнонаучному учебному циклу</i>		61,8	86,4	100,0
Профессиональный учебный цикл				
ИТПД	21	60,4	81,0	100,0
Экономика организации	22	69,6	90,9	100,0
Правовое обеспечение профессиональной деятельности	21	60,4	81,0	100,0
Основы бухгалтерского учета	23	90,6	100,0	100,0
Безопасность жизнедеятельности	23	66,6	87,0	100,0
Статистика	22	43,8	40,9	81,8
<i>Среднее по профессиональному учебному циклу</i>		65,2	80,1	97,0
Цикл профессиональных модулей (ПМ)				
Итого по профессии/ специальности		65,0	85,8	99,0



Мониторинг независимой оценки качества образования обучающихся по специальности «Технология молока и молочных продуктов»

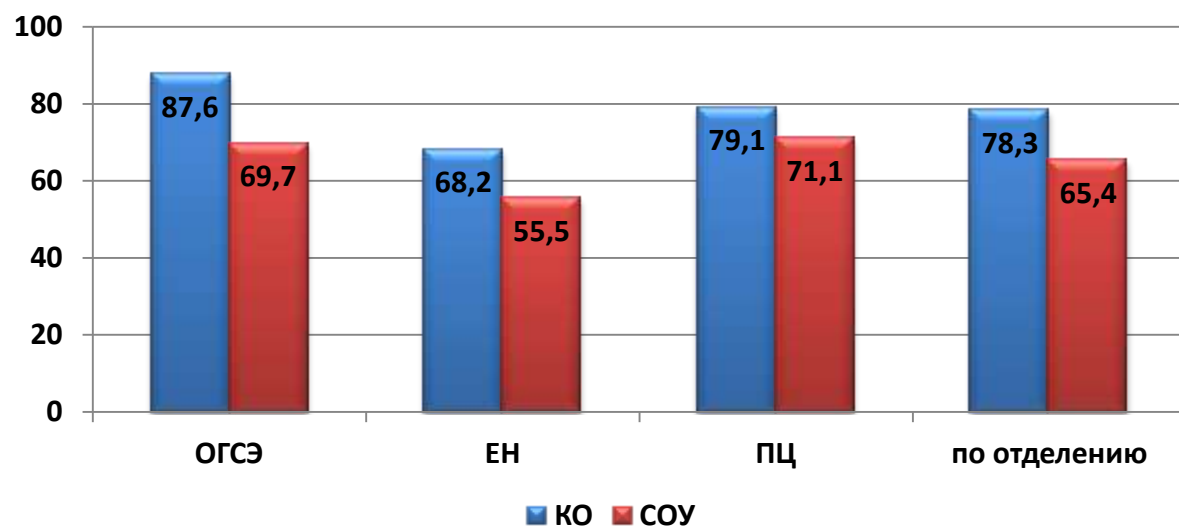
Дисциплина	Качество подготовки обучающихся			
	Количество обучающихся	СОУ (в %)	КО (в %)	АУ (в %)
Общий гуманитарный и социально-экономический учебный цикл				
Основы философии	49	76,1	83,7	89,8
История	112	47,8	50,9	83,0
Иностранный язык	55	64,6	92,7	100,0
Среднее по общему гуманитарному и социально-экономическому учебному циклу		62,8	75,8	90,9
Математический и общий естественнонаучный учебный цикл				
Математика	87	56,1	66,7	98,9
Информатика	118	65,2	79,7	94,9
Химия	143	41,9	28,7	89,5
Среднее по математическому и общему естественнонаучному учебному циклу		54,4	58,3	94,4
Профессиональный учебный цикл				
Общепрофессиональные дисциплины (ОПД)				
Инженерная графика	90	76,6	85,6	97,8
ИТПД	150	85,3	88,7	96,0
Основы экономики	152	54,4	62,5	85,5
Безопасность жизнедеятельности	94	57,1	68,1	90,4
Среднее по ОП		68,4	76,2	92,4
Итого по специальности		61,9	70,1	92,6



Мониторинг независимой оценки качества образования обучающихся по специальности «Монтаж и техническая эксплуатация промышленного оборудования»

Дисциплина	Качество подготовки обучающихся			
	Количество обучающихся	COY (в %)	KO (в %)	AУ (в %)
Общий гуманитарный и социально-экономический учебный цикл				
Основы философии	21	83,2	95,2	100,0
История	69	64,4	82,6	89,9
Иностранный язык	40	61,6	85,0	100,0
<i>Среднее по общему гуманитарному и социально-экономическому учебному циклу</i>		69,7	87,6	96,6
Математический и общий естественнонаучный учебный цикл				
Математика	37	47,8	54,1	78,4
Информатика	68	63,2	82,4	97,1
<i>Среднее по математическому и общему естественнонаучному учебному циклу</i>		55,5	68,2	87,7
Профессиональный учебный цикл				
Общепрофессиональные дисциплины (ОПД)				
Материаловедение	47	46,0	40,4	89,4
Инженерная графика	47	70,5	80,9	97,9
ИТПД	21	88,4	95,2	100,0
Безопасность жизнедеятельности	21	79,4	100,0	100,0
<i>Среднее по профессиональному учебному циклу</i>		71,1	79,1	96,8
Итого по специальности		65,4	78,3	93,7

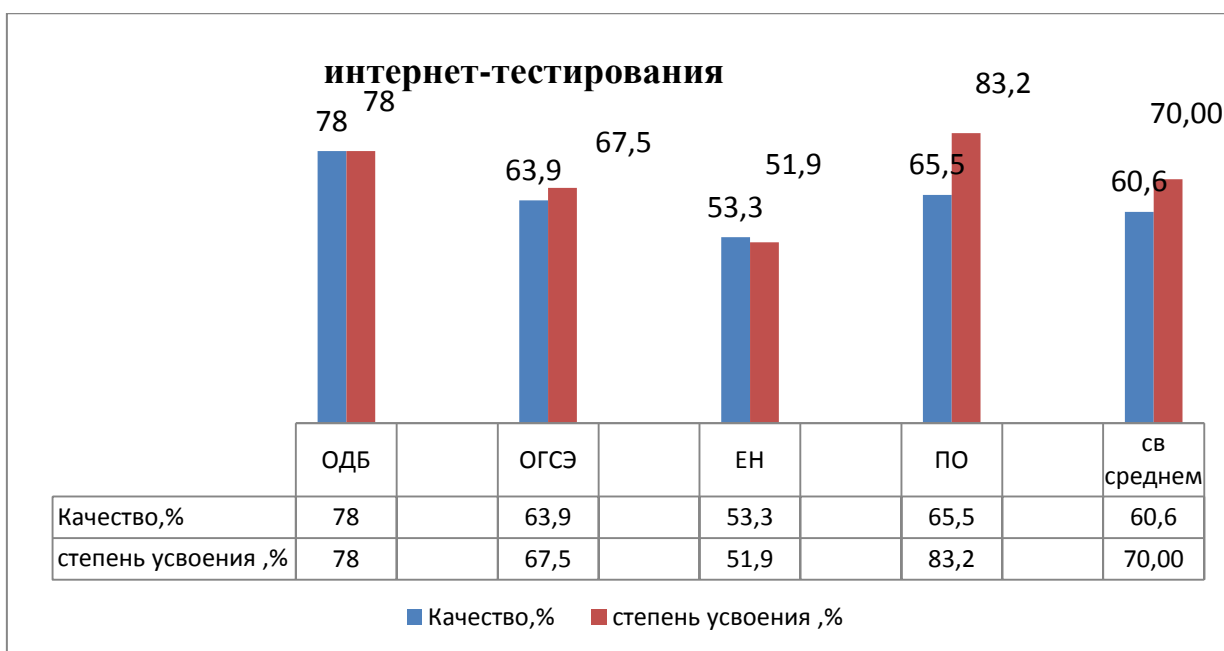
Интернет-тестирование



Мониторинг независимой оценки качества образования обучающихся по специальности «Теплоснабжение и теплотехническое оборудование»

Наименование дисциплины	курс	количество опрошенных студентов	% абсолютной успеваемости	Степень усвоения, %	% качества	средний балл
Иностранный язык	3	34	100,0	69,8	94,1	4,15
	4	40	90,0	56,4	75,0	3,70
ИТОГО		56	95,0	41,3	55,4	2,58
История	2	28	89,3	58,6	71,4	3,75
	4	46	95,7	57,2	73,9	3,74
	3	54	98,1	65,7	81,5	4,00
ИТОГО		43	94,4	59,3	76,2	3,70
Основы безопасности жизнедеятельности	3	55	90,9	58,5	76,4	3,76
	4	22	95,5	62,0	90,9	3,91
ИТОГО		40	93,2	58,3	77,5	3,75
Математика	2	57	100,0	51,0	49,1	3,53
	3	54	100,0	52,0	50,0	3,56
ИТОГО		56	100,0	51,5	49,5	3,54
Информатика и ИТК	2	26	88,5	60,3	76,9	3,81
	3	56	89,3	58,1	76,8	3,75
	4	47	91,5	65,8	80,9	3,98
ИТОГО		43	89,7	61,4	78,3	3,84
Общеобразовательный цикл		48	94,5	59,8	77,5	3,80
История	2	58	100,0	64,1	67,2	3,93
	3	55	100,0	59,0	56,4	3,76
ИТОГО		57	100,0	61,6	61,9	3,85
Основы философии	4	26	88,5	66,2	73,1	3,96
ИТОГО		26	88,5	66,2	73,1	3,96
Общий гуманитарных и социально-экономический цикл		41	92,8	63,9	67,5	3,91
Математика	3	37	97,3	55,5	64,9	3,68
	4	47	80,9	47,1	53,2	3,36
ИТОГО		42	89,1	50,8	58,3	3,50
Экологические основы природользования	3	55	100,0	55,9	45,5	3,65
ИТОГО		55	100,0	55,9	45,5	3,65
Математический и общий естественнонаучный цикл		49	94,5	53,3	51,9	3,58

Инженерная графика	3	55	90,9	75,4	85,5	4,25
	4	45	100,0	79,9	91,1	4,42
ИТОГО		50	95,5	77,4	88,0	4,33
Электротехника и электроника	3	55	100,0	56,6	45,5	3,67
Метрология, стандартизация и сертификация	3	55	100,0	60,1	58,2	3,80
Техническая механика	3	55	100,0	53,2	47,3	3,58
Материаловедение	3	55	76,4	36,9	23,6	3,00
	4	53	71,7	39,5	30,2	3,21
ИТОГО		54	74,0	37,0	25,9	3,00
Теоретические основы теплотехники и гидравлики	3	55	100,0	62,7	83,6	3,93
Информационные технологии в профессиональной деятельности	3	55	100,0	98,0	100,0	4,95
	4	47	100,0	99,2	100,0	4,98
ИТОГО		51	100,0	98,6	100,0	4,96
Основы экономики	3	55	98,2	68,7	85,5	4,09
	4	47	95,7	55,1	63,8	3,66
ИТОГО		51	97,0	62,4	75,5	3,89
Правовые основы профессиональной деятельности	3	54	100,0	59,3	75,9	3,81
Безопасность жизнедеятельности	3	55	100,0	68,7	90,9	4,11
Общепрофессиональные дисциплины		54	95,2	65,5	83,2	4,00
Итого по специальности		48	94,3	62,4	79,6	3,9



Результаты независимого тестирования по основным профессиональным образовательным программам.

Соответствие уровня подготовки требованиям ФГОС

Специальность	СОУ	Качество (%)	АУ
Экономика и бухгалтерский учет	65,0	85,8	99,0
Теплоснабжение и теплотехническое оборудование	62,4	79,6	94,3
Монтаж и техническая эксплуатация промышленного оборудования (по отраслям)	65,4	78,3	93,7
Технология молока и молочных продуктов	61,9	70,1	92,6

Вывод: Из таблиц и графиков мониторинга независимой оценки качества образования обучающихся в разрезе специальностей видим (средний показатель):

- что показатель абсолютной успеваемости по всем специальностям выше 70%;
- что показатель степень обученности по всем специальностям выше 50%;
- что показатель качество обучения по всем специальностям выше 50%;